



SİİRT *Bilimin Işığında*
ÜNİVERSİTESİ

Uzaktan Eğitim Araştırma ve Uygulama Merkezi

 Giriş

 Kullanıcı Adı veya E-Posta

Şifrenizi mi unuttunuz?

İleri →

2

Kullanıcı Adı ve Şifresi girilir.

 Giriş

FBAYRAK


 **3**

Şifrenizi mi unuttunuz?

Öğrenmeye Başlayın →

4

Siirt Üniversitesi Öğrenme Platformuna Hoş Geldiniz

 Duyurular

> **TÜRK DİLİ, AİİT VE İNGİLİZCE ONLINE VİZE-MAZERET SINAVI HK.**

> **Ders Video (MP4-H264) Yükleme Hk.**

> **İletişim Bilgileri Güncelleme!**

> **SiUZEM Eğitim Kılavuzu**

> **Öğrenci/Kullanıcı Kullanım Kılavuzu**

> **Ödev Yükleme Hk.**

> **Ders Videosu Küçültme ve Birleştirme Hk.**



Anasayfa

Derslerim

Takvim

İletişim Araçları

Raporlar

Soru Bankası

Dosyalarım

Kokpit

Anket bulunmamaktadır.

Yakında başlayacak aktiviteleriniz bulunmamaktadır.

Yakında bir son teslim tarihiniz bulunmamaktadır.

Derslerim

Kayıtlı olduğunuz bir ders bulunmamaktadır.

Soru bankası butonuna
tıklanır

[Anasayfa](#)[Derslerim](#)[Takvim](#)[İletişim Araçları](#)[Raporlar](#)[Soru Bankası](#)[Dosyalarım](#)[Kokpit](#)

Soru Bankası

[Yeni Soru Ekle ▾](#)[Çoklu Soru Ekle +](#)[Moodle'dan Aktar +](#)[Sakai'den Aktar +](#)[Moodle XML olarak Aktar +](#)

Soru Bankasında Soru Ara

Yeni Soru Ekle butonuna tıklanır

Ana Ders

Ders

Dönemler

Sınav

Soru Metni

[Arama](#)[Detaylı Arama](#)

Soru Araması Sonuçları



Anasayfa

Derslerim

Takvim

İletişim Araçları

Raporlar

Soru Bankası

Dosyalarım

Kokpit

Soru Bankası

Yeni Soru Ekle ▾

Çoklu Soru Ekle +

Moodle'dan Aktar +

Sakai'den Aktar +

Moodle XML olarak Aktar +

Çoktan Tek Seçmeli

Eşleştirme

Açık Uçlu

Çoktan Çok Seçmeli

Sıralama

Çoktan seçmeli soru tipi oluşturmak için

Dönemler

Dönemler

Sınav

Sınav Seçiniz

Soru Metni

Arama

Detaylı Arama

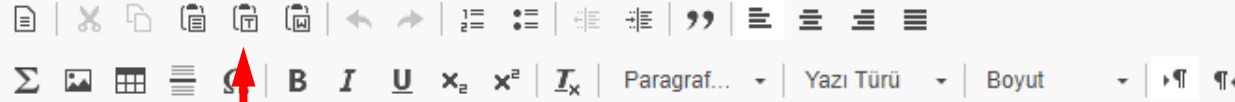
Soru Araması Sonuçları

Soru Bankası

[Yeni Soru Ekle](#)[Çoklu Soru Ekle](#)[Moodle'dan Aktar](#)[Sakai'den Aktar](#)[Moodle XML olarak Aktar](#)[Soru Bankasında Soru Ara](#)[Soru Araması Sonuçları](#)

Yeni Soru

Soru Metni *



**Soru metnini «düz metin olarak yapıştır»
olarak seçiyoruz.**

Soru Dosyası

Dosya Seç

Soru Tipi

Çoktan Tek Seçmeli

Seçenek Tipleri

Soru Metni Dosya

Yeni Soru

Soru Metni *

Soru Dosyası

Dosya Seç

Düz Metin Olarak Yapıştır

Gezgin yazılımınızın güvenlik ayarları düzenleyicinin direkt olarak panoya erişimine izin vermiyor. Bu pencere içine tekrar yapıştırmalısınız..

Lütfen aşağıdaki kutunun içine yapıştırın. (Ctrl/Cmd+V) ve Tamam butonunu tıklayın.

Yandaki düğmelerin sıralanışı aşağıdaki seçeneklerin hangisinde doğru olarak verilmiştir?

Tamam İptal

Ekrana gelen yeni pencerede soru CTRL+V tuşları ile yapıştırılır.

Tamam tuşuna basılır

Soru Bankası

[Yeni Soru Ekle](#)[Çoklu Soru Ekle](#)[Moodle'dan Aktar](#)[Sakai'den Aktar](#)[Moodle XML olarak Aktar](#)[Soru Bankasında Soru Ara](#)[Soru Araması Sonuçları](#)

Yeni Soru

Soru Metni *

Yandaki düğmelerin sıralanışı aşağıdaki seçeneklerin hangisinde doğru olarak verilmiştir?

Soru Dosyası

Dosya Seç

Soru Tipi

Çoktan Tek Seçmeli

Seçenek Tipleri

Soru Metni Dosya

İlgili soru ile alakalı resim eklemek istersek

Seçili olmalı

Seenekler *

+Seenek Ekle

Seenek
Soru Metni

a

b

Doğru
Cevap

x

x

İlk açılışta 2 (iki) şık olarak ekrana gelir.

«Seenek Ekle»
butonuna basarak istediğimiz kadar şık
ekleyebiliriz.

Seenekler * +Seenek Ekle

Seenek Soru Metni

a	a. Yasla – Ortala – Sola hizala – Saęa hizala
b	
c	
d	

☰ ☰ ☰ ☰ Yandaki düğmelerin sıralanışı aşağıdaki seeneklerin hangisinde doğru olarak verilmiştir?

- a) Yasla – Ortala – Sola hizala – Saęa hizala
- b) Sola hizala – Ortala – Saęa hizala – Yasla
- c) Ortala – Sola hizala – Yasla – Saęa hizala
- d) Yasla – Saęa hizala – Ortala – Sola hizala

2

Sistemde iki defa tekrar eden şık gösterimi çıkacaktır

Bu hata olacağından dolayı bir sonraki sayfada yapıldığı gibi soru eklemeye devam edilir.



1

MS Word dosyasındaki soru, madde işaretleme yapılarak hazırlandığından herhangi bir şık kopyalanıp ALMS sisteminde soru seenekleri bölümüne CTRL+V ile yapıştırıldığında

Seenekler *

+Seenek Ekle

Seenek
Soru Metni

a

b

c

d

Yapıştır Kontrol Tuşu+V

1

Mouse (fare)+sağ tuş

Soru Tipi Çoktan Tek Seçmeli

Seenek Tipleri Soru Metni Dosya

Seenekler *

+Seenek Ekle

Seenek
Soru Metni

a

b

c

d

B I U x₂ x² Σ Yazı Türü Boyut

Yapıştır

Gezgin yazılımınızın güvenlik ayarları düzenleyicinin direkt olarak panoya erişimine izin vermiyor. Bu pencere içine tekrar yapıştırmalısınız..

Lütfen aşağıdaki kutunun içine yapıştırın. (Ctrl/Cmd+V) ve Tamam butonunu tıklayın.

Yasla – Ortala – Sola hizala – Sağa hizala

2

Tamam

İptal

3

Yeni açılan pencerede soru, ilgili alana CTRL+V tuşları ile yapıştırılır.

Seenekler *

+Seenek Ekle

Seenek
Soru Metni

a	Yasla – Ortala – Sola hizala – Saęa hizala
b	Sola hizala – Ortala – Saęa hizala –Yasla
c	Ortala – Sola hizala – Yasla – Saęa hizala
d	Yasla – Saęa hizala – Ortala – Sola hizala

Doęru
Cevap



**Tüm Őıklar aynı Őekilde sisteme
y¼klenir ve doęru seenek
iŐaretlenir.**

Ana Ders MAK104 - TEMEL BİLGİ TEKNOLOJİLERİ (MAK104) (Makine Mühendisliği)

Ders MAK104 - TEMEL BİLGİ TEKNOLOJİLERİ =>> MAK104 - TEMEL BİLGİ TEKNOLOJİLERİ

Dönemler 2019-2020 Bahar Dönemi

Kim Kullanabilir ? FATİH BAYRAK

Konu Başlıkları Konu Başlıklarını Seçin

Kategoriler Kategorileri Seçin

Anahtar Sözcükler x TBT

Sahibi x Fatih BAYRAK

Zorluk Çok Kolay Kolay Orta Zor Çok Zor

Yorumlar

İlgili bölümler doldurulur

Soru tipine göre zorluk derecesi seçilir ve «Kaydet ve Yeni Oluştur» butonuna basılır.

✓Kaydet

+Kaydet ve Yeni Oluştur

🗑Kaydet ve Temizle

Soru Metni *

Yazdırma işlemi sırasında yazdırma alanına 3-6,8,9 rakamları yazıldığında hangi sayfalar yazıcıdan çıkar?

Yeni soru sisteme eklenir.

Seçenek
Soru Metni

Doğru
Cevap

a

3,6,9



b

Tüm belge



c

3,4,5,6,8,9



d

3,6,8,9



Doğru seçeneği işaretlemeyi
unutmayalım.



Ana Ders

MAK104 - TEMEL BİLGİ TEKNOLOJİLERİ

x v

Ders

MAK104 - TEMEL BİLGİ TEKNOLOJİLERİ

x v

Dönemler

2019-2020 Bahar Dönemi

x v

Kim Kullanabilir ?

FATİH BAYRAK

x v

Konu Başlıkları

Konu Başlıklarını Seçin

Kategoriler

Kategorileri Seçin

Anahtar Sözcükler

x TBT

Sahibi

x Fatih BAYRAK

Zorluk

Çok Kolay Kolay Orta Zor Çok Zor

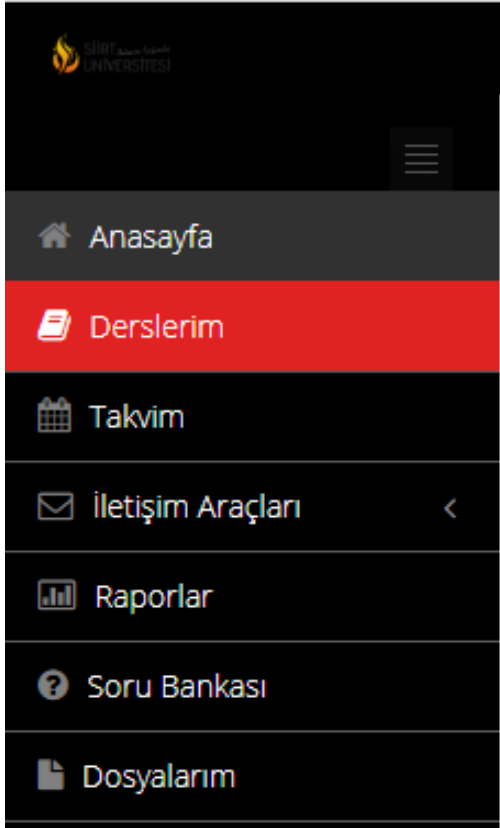
**Sistem otomatik getirecektir.
Herhangi bir değişikliğe gerek
yoktur.**

**Sorularımız bittikten sonra
«Kaydet»
butonuna basarak işlemi
sonlandırırız.**

✓ Kaydet

+ Kaydet ve Yeni Oluştur

🗑 Kaydet ve Temizle



Girdiğim Eğitimler

Ders Adı

DOY102 - DİJİTAL OKURYAZARLIK

Görüntüle

MAK104 - TEMEL BİLGİ TEKNOLOJİLERİ

Görüntüle

«Görüntüle»
«Yeni Aktivite Ekle»
«Sınav»

Dersi Yönet

+ Yeni Aktivite Ekle ▾

+ Ödev

+ Eders

+ Sınav

+ Forum

+ Doküman

+ Anket

+ Sanal Sınıf

Yeni Sınav - MAK104 - TEMEL BİLGİ TEKNOLOJİLERİ

Sınav adı yazılır

Ad *

TBT

Açıklama

SINAV TARİHİ: 15.05.2020 Cuma Günü Saat: 08:00-23:59 Saatleri arasında giriş yapabilirsiniz. Sınav Türü: Çoktan Seçmeli Soru Sayısı: 20 Her Soru 5 Puan Değerindedir.

Açıklama bölümünü istediğiniz gibi düzenleyebilirsiniz.

Kart Resim Yükle

Dosya Seç

Dosya seçilmedi

(280x150 px) boyutlarında bir resim ekleyiniz.

Zamanlama

Hafta

- Hafta 1 Hafta 2 Hafta 3 Hafta 4 Hafta 5
 Hafta 8 Hafta 9 Hafta 10 Hafta 11 Hafta 12

Bir tarih aralığında görüntüle

Başka bir aktiviteye göre görüntüle

Bitirme Kriteri olarak «Tamamlandı» seçilir.

Bitirme Kriteri

Tamamlandı

Sınav Notu

Gelişmiş Ayarları Göster

Sınav Öncesi Mesajı

Sınav Süresi 20 Dakikadır. Her Soru 5 Puan değerindedir. Sınav Giriş Hakkı:2Toplam:100 Puan. Teknik bir problemle karşılaşmanız durumunda "Sorun Bildir" tuşuna basınız ve iletişime geçiniz. E-posta kabul edilmeyecektir. Başarılar Dilerim.

«Sınav öncesi ve sonrası mesajlara» istediğiniz notları yazabilirsiniz.

Sınav Sonrası Mesajı

Sınavınız bitmiştir.

Sınavın Açılacağı Tarih *

06.07.2020



13:00



Sınav yapacağınız dersin gün ve saati girebilirsiniz.

Sınavın Biteceği Tarih *

06.07.2020



13:30



Sınav süresini giriniz.

Toplam Süre (dakika)

30

Sınav giriş zamanı

Verilen süre içerisinde giriş yapabilir.

Bu seçenek değiştirilmesin

Kategori

Final

Final haftasında olduğumuz için «Final» yazısı olmalı

Sınav Notlandırma Tipi

En Yüksek Not

Bu seçenek değiştirilmesin

Tekrar Sayısı *

1

Bir (1) olarak seçilmelidir.

Şu tarihte öğrenciler sınav notlarını görebilsin

07.07.2020



20:30



Belirlediğiniz tarihten sonra öğrenci notunu sistemde (ALMS) görebilir. Tercihen bir (1) gün sonra seçilebilir.

Bilgi! Boş bırakıldığında öğrenci sınav notları oluşur oluşur

Soruları Karıştır Evet

Seçenekleri Karıştır Evet

Soru Puanını Sınavda Göster Hayır

Sınav Raporunu Öğrenciye Göster Hayır

Sınava Giriş Sayısını Belirle (Tanımlanan sınav tarihleri arasında sınava belirtilen giriş hakkı kadar giriş yapabilir. Sınavda olmadığı süresi durur. Kaldığı süreden tüm soruları görüp cevaplayabilir.) Evet

Sınav Giriş Hakkını Yazınız

Otomatik Kaydı Devreye Al Evet

Soru Sayısı *

Soru Ağırlıklandırma Tipi

Soruların ve Seçeneklerin (şıkların) yerlerinin değiştirilmesi isteniyorsa «Evet» seçilmelidir.

Bu seçenekler ekranda görüldüğü gibi kalmalıdır.

Öğrencinin sınava katılabilme hakkıdır. Dersin öğretim üyesi istediği gibi değiştirebilir. Tercihen iki (2) seçilmelidir.

Bu çalışmada iki (2) soru hazırlandığı için maksimum soru sayısı 2'dir. Sizler sormak istediğiniz soru sayısını bu kutucuğa yazmanız gerekmektedir. (20, 25, 50 gibi)

Zorluk seviyesi belirlenmediyse «Hiçbiri» işaretli olmalıdır.

«Kaydet»

Sınav Oturumları

Soru Ekle Soru(0) Tarih & Puanlama Tipi Öğrenciler Güvenlik Yayımla [← Aktivite Listesine Dön](#) [Aktiviteyi düzenle](#) Oturumlar: TBT

Anahtar Sözcükler TBT x Kategoriler Seçiniz Konular Seçiniz
Ana Ders Seçiniz Ders Seçiniz Dönemler Seçiniz

**Dersiniz ile ilgili yazmış olduğunuz
«anahtar kelimeyi» giriniz**

Soru Listesi

<input checked="" type="checkbox"/>	Soru Metni	Soru Tipi	Kategoriler	Zorluk	Konular
<input checked="" type="checkbox"/>	Yandaki düğmelerin sıralanışı aşağıdaki seçeneklerin hangisinde doğru olarak verilmiştir?	Çoktan Tek Seçmeli		Çok Kolay	
<input checked="" type="checkbox"/>	Yazdırma işlemi sırasında yazdırma alanına 3-6,8,9 rakamları yazıldığında hangi sayfalar yazıcıdan çıkar?	Çoktan Tek Seçmeli		Çok Kolay	

Soru listesindeki tüm sorular seçilir

[✓ Seçilen Soruları Ekle](#)

**«Seçilen Soruları Ekle»
Butonuna basılır.**

«Sorular» kontrol edilir.

Soru Metni

Yandaki düğmelerin sıralanışı aşağıdaki seçeneklerin hangisinde doğru olarak verilmiştir?

Yazdırma işlemi sırasında yazdırma alanına 3-6,8,9 rakamları yazıldığında hangi sayfalar yazıcıdan çıkar?

«Tarih ve Puanlama» kontrol edilir.

Sınav Notlandırma Tipi En Yüksek Not

Sınav Oturum Başlangıç Tarihi 06.07.2020 13:00

Sınav Oturum Bitiş Tarihi 06.07.2020 13:30

Otomatik Kaydı Devreye Al Evet

Arama

Seçilmiş Kullanıcı Sayısı: 0

Listeyi Temizle

+ Seçili öğrencileri oturuma ekle

Oturumdaki Öğrenci Sayısı: 7

× Seçili Öğrencileri Oturumdan Çıkar

Arama Sonuçları

+ Kullanıcıları Al

+ Tüm Kullanıcıları Getir

Oturum Kullanıcı Listesi

<< Sayfa 1 >>

Tümünü Göster

Tümünü Çıkar

<input type="checkbox"/>	Ad	Soyad	Kullanıcı Adı
--------------------------	----	-------	---------------

<input type="checkbox"/>	Ad	Soyad	Kullanıcı Adı
<input type="checkbox"/>			
<input type="checkbox"/>	MERHİME	YILMAZ	150300105
<input type="checkbox"/>	BERKAY	YILMAZ	150300106
<input type="checkbox"/>	BERKAY	YILMAZ	150300107
<input type="checkbox"/>	BERKAY	YILMAZ	150300108
<input type="checkbox"/>	BERKAY	YILMAZ	150300109
<input type="checkbox"/>	BERKAY	YILMAZ	150300110
<input type="checkbox"/>	BERKAY	YILMAZ	150300111
<input type="checkbox"/>	BERKAY	YILMAZ	150300112
<input type="checkbox"/>	BERKAY	YILMAZ	150300113
<input type="checkbox"/>	BERKAY	YILMAZ	150300114
<input type="checkbox"/>	BERKAY	YILMAZ	150300115

✓ Kaydet

Final sınavlarında tüm öğrencilerin oturumda olması gerekir.
Bütünleme sınavlarında final sınavından geçen öğrencilerin sınavı görmemesi isteniyorsa ekle/çıkar butonlarından öğrenciler çıkarılabilir.

Sınav Oturumları

Soru Ekle

Soru(2)

Tarih & Puanlama Tipi

Öğrenciler

Güvenlik

Yayımla

← Aktivite Listesine Dön

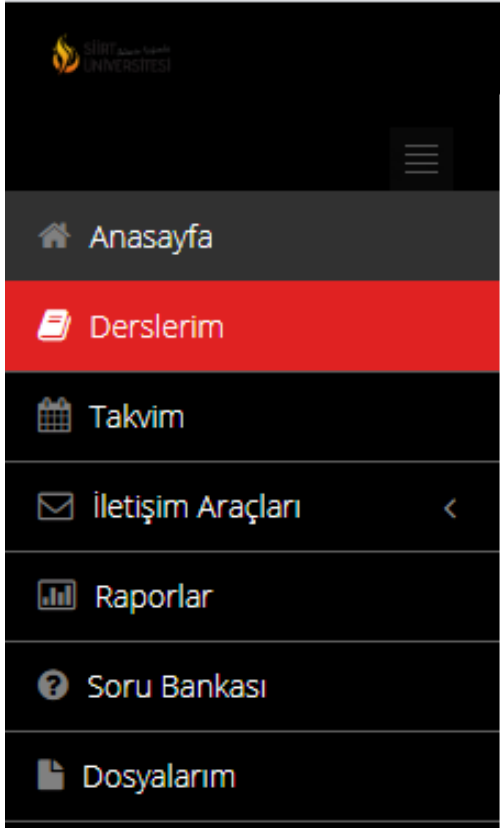
✎ Aktiviteyi düzenle

- ✓ Sınav soru sayısı 0'dan büyük olmalı
- ✓ Sınav öğrencilere görünür durumda.
 - ✓ Oturum pasif.
- ✓ Oturum soru sayısı, sınav soru sayısından daha fazla ve eşit olmalı
 - ✓ Oturum tarihleri geçersizdir.
 - ✓ Oturum bitiş tarihi geçti
 - ✓ Oturum en az bir öğrenci içerir.
 - ✓ Soru ağırlıkları düzgün

Bazı soruların benzer olduğunu belirten uyarı çıkabilir. Benzer olmadığından eminseniz bu uyarı sistem açısından bir engel teşkil etmemektedir..

✓ Yayımla

«Yayımla» butonuna basıyoruz.



Girdiğim Eğitimler

Ders Adı	
DOY102 - Dijital Okuryazarlık	Görüntüle
MAK104 - TEMEL BİLGİ TEKNOLOJİLERİ	Görüntüle

«Görüntüle»
«Pasif Olanları Göster»
«İşlem»
«Görüntüle»

MAK104 - TEMEL BİLGİ TEKNOLOJİLERİ / Makine Mühendisliği

Tümü-Hafta Hafta Liste **Kart** Video Unite Kart **Pasif Olanları Göster** Tüm Aktiviteler Tüm Üniteler

Hafta 0

İşlem 0/0 tamamladı

! Son katılma tarihi
6 Tem 2020 13:30

TBT

Sınav

6 Tem 2020 13:00 6 Tem 2020 13:30

İşlem 0/0 tamamladı

! Son katılma tarihi
6 Tem 2020 13:30

Sil

Sınav

Görünürlüğü değiştir

- Görüntüle
- Aktivite Düzenle
- Oturumları Görüntüle
- Rapor
- Soru Raporu
- Aktif Yap

TBT

Sınavınız 30 dakikadır.

Onaylıyorum

Kapat

Başla

«Onaylıyorum»
«Başla»

2 - Yazdırma işlemi sırasında yazdırma alanına 3-6,8,9 rakamları yazıldığında hangi sayfalar yazıcıdan çıkar?

- a) 3,6,9
b) Tüm belge
c) 3,4,5,6,8,9 (Doğru)
d) 3,6,8,9

← Önceki

2/2

Sonraki >

**Öğretim elamanın ekranında sorular ve cevapları görünmektedir.
Sınavı başlatmadan önce tüm sorular tekrar kontrol edilmelidir.**

FATİH BAYRAK (FBAYRAK)

Soruları Otomatik İlerlet

[Sorun Bildir](#)

Kalan Süre

29 dakika

Cevap Listesi

1

2

X

Boş

X

Aktif

X

Cevap kaydedildi

X

Cevap kaydedilemedi

Session ID: 00000000-0000-0000-0000-000000000000

Online (çevrimiçi)
sınav sonuçlarının
elde edilmesi

- Anasayfa
- Derslerim**
- Takvim
- İletişim Araçları
- Raporlar
- Soru Bankası
- Dosyalarım

Girdiğim Eğitimler

Ders Adı	
DOY102 - DİJİTAL OKURYAZARLIK	Görüntüle
MAK104 - TEMEL BİLGİ TEKNOLOJİLERİ	Görüntüle

DOY102 - DİJİTAL OKURYAZARLIK / Makine Mül

Tümü-Hafta Hafta Liste **Kart** Unite Kart Pasif Olanları Göster Tüm Aktiviteler

Hafta 0

İşlem 0/9 tamamladı

Son katılma tarihi
15 May 2020 23:59

MAZERET Sınavı - DOY102 - Dİ... Sınav

15 May 2020 08:00 15 May 2020 23:59

★ 3 Beğenme

İşlem 6/9 tamamladı

Son katılma tarihi
15 May 2020 23:59


VİZE SI... Sınav

15 May 2020 23:59

★ 4 Beğenme


- Görüntüle
- Aktivite Düzenle
- Oturumları Görüntüle
- Rapor**
- Soru Raporu
- Pasif Yap
- Sil
- Görünürlüğü değiştir

«Görüntüle»
«İşlem»
«Rapor»

 9
Toplam Öğrenci Sayısı

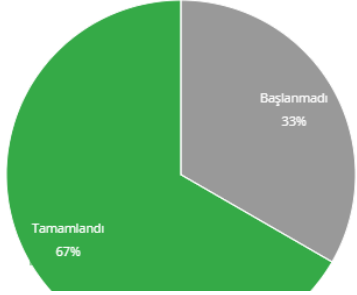
 7
Görüntüledi

 20
Soru

 20
Havuzdaki Sorular

 37,24
Not Ortalaması

Öğrenci Durum Grafiği



GÖRÜNTÜLEME İSTATİSTİKLERİ

BUGÜN	0
DÜN	0
BU AY	7
GEÇEN AY	0
TOPLAM	7

[Tüm Öğrenci Raporlarını İndi ▼](#)[Raporu İndir](#)[Detaylı Sınav Raporu](#)[Yazdır](#)

«Detaylı Sınav Raporu»
butonuna basılarak
Öğrenci listesi ve notları
EXCEL dosyası olarak
bilgisayara indirilecektir.

A	B	C	D	E	F	G	H	I
Kullanıcı Adı	Ad	Sınav Notu	Soru Sayısı	Doğru	Yanlış	Boş	Not	Tekrar Sayısı
		-1	0	0	0	0		1
		65	20	13	7	0	65,00	1
		80	20	16	4	0	80,00	1
		75	20	15	3	2	75,00	1
		75	20	15	5	0	75,00	1
		75	20	15	5	0	75,00	1
		-1	0	0	0	0		1
		80	20	16	4	0	80,00	1
		-1	20	0	0	0	0,00	1

EXCEL dosyası açıldığında
«Sınav Notu»
-1
olanlar sınava katılmamıştır.

ya da

Sınavın tekrar sayısı 1 den fazla ve öğrenci sınava katıldığı halde notu -1 olarak gözüküyor ise; ders kodu ve öğrenci no bilgilerini içeren o derse ait bilgiler öğretim elamanları tarafından siuzem@siirt.edu.tr adresine konuyu açıklayan bir mail göndermeleri rica olunur.

siuzem@siirt.edu.tr



SIİRT ÜNİVERSİTESİ

Bilimin Işığında